

Lokalt företagsklimat – Ranking 2020

Bergs kommun



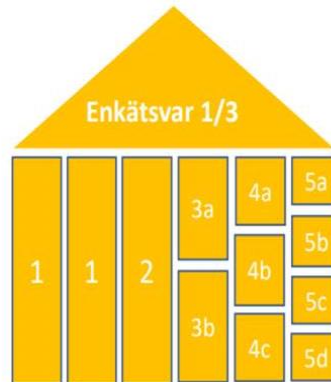
Varför görs uppdateringen?

Syftet med enkätundersökningen och rankingen är att låta företagare ge sin bild av hur de tycker företagsklimatet är i den egna kommunen. Vilka frågor som är mest relevanta förändras över tid. Den uppdatering som görs innebär att enkäten och rankingen riktas tydligare mot områden som kommunen kan påverka.


Rankingens olika delar



Sammanfattande omdöme om företagsklimatet i kommunen



1. Kommunens service och bemötande vid handläggning av företagsärenden
2. Tillgång till kompetens
3. Attityder från
 - a. Kommunpolitiker
 - b. Tjänstemän
4.
 - a. Upphandling
 - b. Konkurrens från kommunen
 - c. Brotts och otrygghet
5.
 - a. Vägnät, tåg och flyg
 - b. Mobilnät och Bredband
 - c. Information
 - d. Dialog



1. Marknadsförsörjning 2019
2. Kommunalskatt 2020
3. Entreprenader 2018
4. Jobb i kommunen 2018
5. Företagsamhet 2019

Rankingens olika delar 2020



Sammanfattande omdöme av företagsklimatet i kommunen

Frågor som tagits bort

Tillämpning av lagar och regler
Attityder från allmänheten
Attityder från media
Attityder från skolan



- 1 Kommunens service och bemötande vid handläggning av företagsärenden
- 2 Tillgång till kompetens
- 3a Attityder från kommunpolitiker
- 3b Attityder från tjänstemän
- 4a Upphandling
- 4b Konkurrens från kommunen
- 4c Brott och otrygghet
- 5a Vägnät, tåg och flyg
- 5b Mobilnät och bredband
- 5c Information till företagen
- 5d Dialog med kommunens beslutsfattare

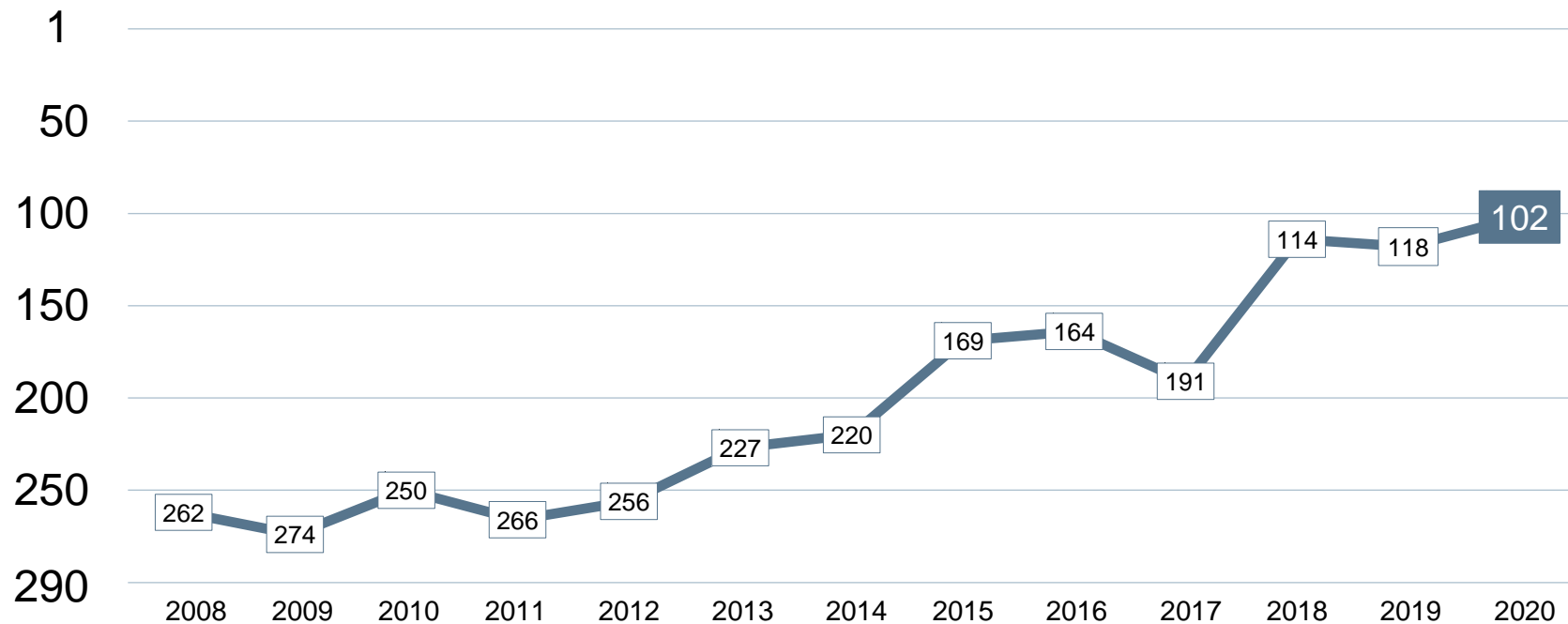


- 1 Marknadsförsörjning 2019
- 2 Kommunkatt 2020
- 3 Entreprenader 2018
- 4 Jobb i kommunen 2018
- 5 Företagsamhet 2019

Statistik som tagits bort

Andel i arbete
Företagande
Nyföretagsamhet

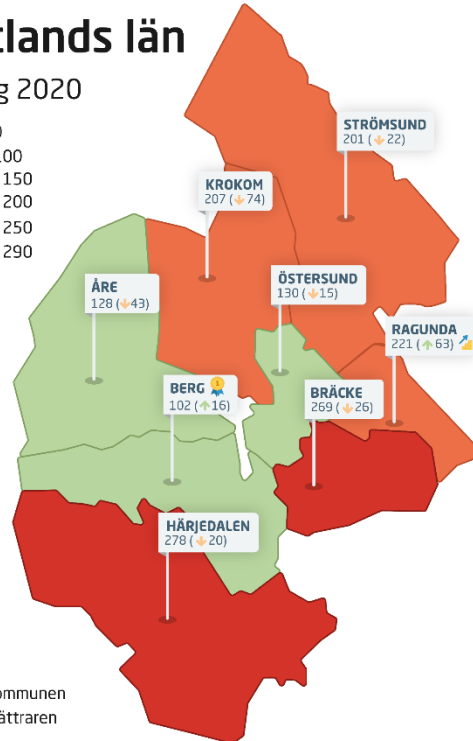
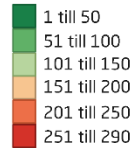
Rankingutveckling Bergs kommun



Alla kommuner i Jämtlands län

Jämtlands län

Ranking 2020



👤 Bästa kommunen
🧗 Bästa klättraren

Alla kommuner i Jämtlands län

Kommun	Ranking 2020	Förändring från 2019
Berg	102	↗ 16
Åre	128	↘ 43
Östersund	130	↘ 15
Strömsund	201	↘ 22
Krokom	207	↘ 74
Ragunda	221	↗ 63
Bräcke	269	↘ 26
Härjedalen	278	↘ 20

Alla enkätfrågor Bergs kommun

Enkätfråga	2008	2009	2010	2011	2012	2013	2014	2015	2016	2017	2018	2019	2020	Förändring
Sammanfattande omdöme	249	278	251	269	268	229	238	162	152	179	98	95	72	 23
Negativ påverkan av brottslighet/otrygghet*	-	-	-	-	-	-	-	-	-	-	-	-	12	
Kommunens information till företagen*	-	-	-	-	-	-	-	-	-	-	-	-	28	
Dialog med kommunens beslutsfattare*	-	-	-	-	-	-	-	-	-	-	-	-	37	
Kommunpolitikerns attityder	240	238	247	267	243	198	164	150	187	166	88	95	48	 47
Tjänstemännens attityder	265	252	270	272	227	188	176	105	165	180	58	106	58	 48
Kommunens service och bemötande***	266	275	280	288	268	252	197	151	182	180	77	94	65	 29
Konkurrens från kommunens verksamheter	249	280	152	265	179	165	85	52	70	123	86	117	120	 3
Kommunens upphandling*	-	-	-	-	-	-	-	-	-	-	-	-	204	
Medarbetare med relevant kompetens	275	273	276	270	247	266	288	279	258	264	143	269	236	 33
Vägnät, tåg- och flygförbindelser	238	264	269	237	264	261	259	245	281	269	271	258	267	 9
Mobilnät och bredband**	281	276	281	262	281	271	285	282	288	285	286	285	288	 3

Alla statistikfaktorer Bergs kommun

Faktor	2008	2009	2010	2011	2012	2013	2014	2015	2016	2017	2018	2019	2020	Förändring
Företagsamhet**	-	-	-	-	-	-	-	-	-	-	-	-	9	
Jobb i kommunen*	-	-	-	-	-	-	-	-	-	-	-	-	139	
Entreprenader	126	126	111	112	42	71	67	75	67	74	104	114	199	↓ 85
Kommunalskatt	246	275	270	269	257	265	250	242	224	220	218	204	252	↓ 48
Marknadsförsörjning	261	265	270	266	264	266	264	265	269	271	269	272	262	↑ 10